


Infrarot | das große | **Wärmeplus!**

Wunder der Wärme - Quelle des Lebens: Im Licht ist Wärme. Und in der Wärme entfaltet sich das Leben.

Licht und Wärme sind die Quellen allen Wachstums und aller Lebensprozesse. So unfassbar und fantastisch die Gesetze des Lebens sind und bleiben werden, ebenso verblüffend und auf vielfältige Weise förderlich sind die Wirkungen des infraroten Sonnenlichts für den Menschen. Sie verbindet uns mit einer der ursprünglichsten Kraft und Energie der Natur: der Wärme, die von innen kommt. Entdecken Sie diese wunderbar wohltuende Wärme, die den Körper ganz und gar umhüllt, jede Zelle unseres Körpers anregt und vitalisiert.





Das Geheimnis der Infrarot-Strahlen!

Haben Sie sich auch schon mal gefragt, warum die Sonnenstrahlen selbst nach Millionen von Kilometern durch den kalten Weltraum immer noch die Kraft haben, Wärme zu spenden? Das Geheimnis sind die infraroten Strahlen. Denn sie wärmen den Körper direkt, ohne dass sich die Lufttemperatur erhöht. Erst wenn Sie auf einen Körper treffen, entfalten sie ihre Fähigkeit, Atome und Moleküle in Schwingungen zu versetzen. So wird Energie frei, die wir als Wärme empfinden.

Infralux® made by saunalux

wohltuend

Infrarot | das große | Wärmeplus!



Wichtige Hinweise:

- Die Tür befindet sich immer in der Breitseite (Front).
- Für Infrarotkabinen mit Eckeinstieg ist eine Skizze erforderlich um Verwechslungen zu vermeiden.
- Bei den Kabinenmaßen sind Toleranzen von plus/ minus 2 cm möglich.
- Bei Sondermaßen geben Sie die Maßangaben immer in der Reihenfolge Breite x Tiefe x Höhe an.
- Zum Einbau einer Infrarotkabine werden 5 cm Abstand zu bestehenden Wänden benötigt. Der Deckenabstand sollte mind. 10 cm betragen.
- Für die Montage einer Royal sind rundum ca. 30 cm Platz erforderlich. Die fertig montierte Kabine kann dann an die entsprechende Stelle geschoben werden.
- Die sichtbaren Seiten sind anzugeben.

Die genannten Montagepreise verstehen sich - Montagestelle Erdgeschoss. Bei Anlieferung auf höher gelegene Stockwerke (ab 3. Etage) werden per Stockwerk 33,- € mehr berechnet. **Mehraufwendungen bei der Montage werden nachberechnet.**

Standort: Am Standort der Infrarotkabine sollte eine bauseitige Raumtemperatur von +20° C nicht unterschritten werden!

Boden: Der Boden für Ihre Infrarotkabine sollte waagrecht sein. Kleine Unebenheiten müssen bei der Montage ausgeglichen werden.

Elektroanschluss: Für die schnelle und direkte Anwendung sorgt der steckerfertige Stromanschluss 230 V.

Garantie: 5 Jahre bei privater Nutzung
2 Jahre bei gewerblicher Nutzung

Das große Wärmeplus von Infralux: ROYAL und CLASSIC - angenehm effektiv!

Unsere Produktserien **ROYAL** und **CLASSIC** repräsentieren ein komplettes Sortiment an hochwertigen Infrarot-Kabinen. In ihren unterschiedlichen Größen und Ausstattungen sind sie perfekt auf die individuellen Bedürfnisse und die jeweiligen Anforderungen unserer Kunden zugeschnitten. Die Infrarot-Wärme ist so effektiv, dass ein einziger Durchgang von ca. 30 Minuten genügt. Dabei bleibt die Tiefenwärme durchgehend angenehm, denn der Körper wird direkt erwärmt.

Technisch einmalig:

Selbst wenn die individuell eingestellte Innentemperatur erreicht ist werden abwechselnd 3 Heizkreise geschaltet, die bei den Kabinen **ROYAL** und **CLASSIC** immer eine intensive Infrarotstrahlung gewährleisten.



Alle Standardkabinen VDE/GS geprüft!



Royal | das Original

Wellness aus Licht und Wärme!

Tiefenwärme wirkt da, wo sie für den Menschen am effektivsten ist: innen, d.h. im Gewebe, in der Muskulatur und in den Zellen. Und von dort aus entfaltet sich die herausragende Qualität und Wirkung für den gesamten menschlichen Organismus: Ihr Körper wird ganz und gar von einer wohltuenden Wärme umhüllt, jede Zelle wird auf natürliche Weise angeregt und vitalisiert. Ihr Körper entspannt sich und kann neue Energie tanken!

Für den Badevorgang brauchen Sie nicht mehr als 30 Minuten.

Doch nur eines ist letztlich wichtig: Infrarot-Wärme kann die individuelle Lebensqualität spürbar und ganz wesentlich erhöhen, denn sie sorgt dafür, dass wir uns rundum besser, kraftvoller und entspannter fühlen.



Die Infrarotkabine **ROYAL** gibt es in sehr unterschiedlichen und attraktiven Ausführungen. Ein besonders beliebtes Modell ist die „**ROYAL** Silver Edition“ (siehe Bild), die durch edlen Charakter und vornehmes Design überzeugt. Die Außenverkleidung im hellen und noblen Ahorndekor wird umrahmt von der silbernen Linienführung der speziell lackierten Eck- und Abschlusleisten. Mehr erfahren Sie auf Seite 81.



ROYAL duo Silver Edition



Royal | das Original

...edel, erstklassig und exklusiv! Lassen Sie sich auf noble Weise von der Tiefenwärme verwöhnen.

Es sind eine Fülle von einzelnen, sehr sorgsam ausgesuchten Komponenten, die zur Perfektion unserer Infrarot-Kabinen geführt haben. Edle Ausstattung, eine Kombination aus feinen und ausgesuchten Hölzern, moderne Technik, erstklassiger Komfort.

Bei **ROYAL** werden Sie eine Variante entdecken, die in allen Größen und Ausführungen einen exklusiven und edlen Charakter beweist.



ROYAL single in Ahorndekor und Asperahmen ohne Aufpreis



Wärme, die von innen kommt: Die Infrarot Technik

ROYAL ist das Original von **saunalux**, denn sie ist die **erste** Infrarot-Kabine, bei der hochwertig verarbeitete Infrarotfolien in den Wänden liegen und so für eine leistungsstarke und durch und durch angenehme Tiefenwärme sorgen. Je nach Kabinengröße liegt der Energieverbrauch zwischen 1,9 und 3,2 kW.

Bei **ROYAL** Kabinen haben wir uns im Innenraum für das edle und wohlriechende Ceder-Holz entschieden. So wird das Tiefenwärme-Bad zu einem Erlebnis für alle Sinne. Die Wand- und Deckenkonstruktion ist in bewährter Elementbauweise. Das attraktive Buche- bzw. Ahorndekor rundum sowie die Hemlock-, alternativ Aspe-Blendrahmen geben der **ROYAL**-Kabine ihr behagliches und besonderes Flair (bitte bei Bestellung angeben).

Lust auf ausgefallenes Design? Lassen Sie sich von unserer außergewöhnlichen Arena-Kabine begeistern (siehe Seite 34-35).

Rundum raffiniert: die Wärme-Technik.

Die Infrarot-Kabinen **ROYAL** sorgen durch ihre perfekt aufeinander abgestimmte Technik für ein optimales Klima. Die elektronische Steuerung mit Soll/Ist-Temperaturanzeige und mit einer Laufzeit von 99 min., die Temperaturvorwahl, der Innenraumfühler und die Übertemperatursicherung garantieren rundum Sicherheit und Wohlbehagen.

Weitere Standards:

- Für angenehmes Licht sorgt die Innenraumbelichtung, die in die Decke eingebaut ist.
- Für die schnelle und direkte Anwendung sorgt der steckerfertige Stromanschluss 230 V.

Royal | das Original

Standard-Lieferumfang ROYAL:


Wand-, Decken- und Bodenkonstruktion in Elementbauweise mit massiven Aspe- bzw. Hemlockrahmen. Isolierung, Infrarotfolie in den Wandelementen, ausgenommen im Bereich des Bedienelements. Innenverkleidung: Red Ceder, Außenverkleidung Buche- oder Ahorn-Dekorplatten (bitte bei Bestellung angeben). Sitzbank mit abgerundeter Vorderblende aus Weichholz. Rückenschutz aus Weichholz. Kunststoffrollrost, Ganzglastür bronziert.

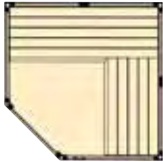
Temperatur-Einstellbereich 30° C bis 50° C


Die Kabine sollte ca. 45 Minuten vorgeheizt werden.




ROYAL quattro mit Buchedekor und Hemlock-Rahmen ▲


	ROYAL single	
	Maße: B 110 x T 110 x H 200 cm	
	1,9 kW	
	Art.-Nr.: I3807	4.138,- €
	Montage	151,- €
Fracht	151,- €	


	ROYAL maxi 5-Eck	
	Maße: B 150 x T 150 x H 200 cm	
	2,7 kW	
	Art.-Nr.: 29248	5.454,- €
	Montage	151,- €
Fracht	151,- €	

	ROYAL duo	
	Maße: B 150 x T 110 x H 200 cm	
	2,2 kW	
	Art.-Nr.: I3808	4.385,- €
	Montage	151,- €
Fracht	151,- €	

Auf Anfrage liefern wir die ROYAL maxi 5-Eck auch rollstuhlgerecht!

	ROYAL duo 5-Eck	
	Maße: B 150 x T 110 x H 200 cm	
	mit Eckestieg, 2,2 kW	
	Art.-Nr.: I6565	4.776,- €
	Montage	151,- €
Fracht	151,- €	

	ROYAL family	
	Maße: B 180 x T 150 x H 200 cm, 3,2 kW	
	Art.-Nr.: 30862	5.986,- €
	als C-5 Ausführung (mit Eckestieg), 3,2 kW	
	Art.-Nr.: 30864	6.213,- €
Montage	151,- €	
Fracht	151,- €	

	ROYAL quattro	
	Maße: B 180 x T 110 x H 200 cm	
	2,7 kW	
	Art.-Nr.: I6566	5.094,- €
	Montage	151,- €
Fracht	151,- €	

...viel Platz zum Entspannen!

Die Infrarotwärmekabine **ROYAL family** bietet viel Freiraum für individuelle Ansprüche. Dabei lassen die 2 Sitz-/Liegeebenen in Punkto Komfort keine Wünsche offen.

Auf Anfrage liefern wir ROYAL auch für gewerbliche Nutzung.

Bei gewerblicher Nutzung der Infrarot-Wärmekabinen ist ein Anschluss an einen Münzautomaten möglich.

Zubehör | und Sonderausstattung



Bei den Wärmekabinen **ROYAL** kann man nicht nur ganz und gar in die wohlige Tiefenwärme der infraroten Strahlen eintauchen, sondern auch in die prächtigen Stimmungen der wunderschönen Farblichtkombination. Die Farblichtkombination unterstützt die Wirkungen des Tiefenwärme-Bades auf ideale Weise, denn jeder Farbe spricht man besondere Eigenschaften zu, die für Körper, Seele und Geist sehr förderlich sein können. Mit unserer Farblichtkombination Rainbow können Sie die Farben Rot, Gelb, Grün und Blau ganz nach Ihrer individuellen Vorliebe entweder mischen oder einzeln genießen. Sie lässt sich nachträglich ganz leicht in jede Kabine einbauen und ist über eine Fernbedienung steuerbar.

	<p>Farblichtkombinationen</p> <p>Zum Einbau einer Farblichtkombination ist eine Einbauhöhe von 10 cm erforderlich. Bei Infrarotkabinen entfällt die normale Leuchte.</p>
	<p>Rainbow: ø 33 cm, Höhe 9 cm Art.-Nr: 30071 982,- €</p>
	<p>LED-Lichtpaneel Maße: ca. B 65 / H 45 / T 3,8 cm Art.-Nr: 30232 982,- €</p>
	<p>Sitz- und Liegekomfort der Extraklasse</p> <p>Frotteebezogene Kokosmatte als Auflage für die Bank, Aufpreis p. lfm. Art.-Nr: 17124 149,- €</p> <p>Bank mit frotteebezogener Kokosmatte Aufpreis p. lfm. Art.-Nr: 17123 171,- €</p>

Änderungen und Zusatzausstattung gegen Aufpreis

2 Lautsprecher à 50 W / 4 Ohm in der Decke eingebaut	218,- €
Zusätzliche Rückenlehne	p. lfm. 42,- €
Zusätzliche Bank	p. lfm. 137,- €

Andere Holzarten außen	p. m ²
Buche Echtholz Furnierplatte	38,- €
Dekorplatte weiß, Rahmen weiß lackiert	38,- €
12,5 mm Polarfichte Softline-Profil	52,- €
16 mm Polarfichte Softline-Profil	59,- €
19 mm Polarfichte, gebürstet Softline-Profil	75,- €
16 mm Aspe Softline-Profil	87,- €
12 mm Red Ceder Softline-Profil	106,- €
13 mm Hemlock Softline-Profil	112,- €
16 mm Hemlock Softline-Profil	121,- €
Abschlussleisten, Türgriff, Türrahmen, Eckwinkel farbig	141,- €
Echtholz-Paneele: Buche, Esche-weiß, Ahorn	106,- €

Anschlussverkleidung	p. m ²
Buche Dekorplatte	103,- €
Buche Echtholz Furnierplatte	125,- €
Dekorplatte weiß, Rahmen weiß lackiert	125,- €
12,5 mm Polarfichte Softline-Profil	65,- €
16 mm Polarfichte Softline-Profil	74,- €
19 mm Polarfichte, gebürstet Softline-Profil	88,- €
16 mm Aspe Softline-Profil	99,- €
12 mm Red Ceder Softline-Profil	119,- €
13 mm Hemlock Softline-Profil	125,- €
16 mm Hemlock Softline-Profil	142,- €
Echtholz-Paneele: Buche, Esche-weiß, Ahorn	154,- €

Alternative Türen	
Ganzglastür klar	ohne Aufpreis

Silver Edition	
Außenseite Ahorn-Dekorplatten mit massiven Aspe-Rahmen. Abschlussleisten, Türrahmen, Türgriffe, Eckleisten und Sockelrahmen in Silber (RAL 9006), Ganzglastür klar	ohne Aufpreis



Classic | die Variable

Die Infrarotwärmekabinen CLASSIC sind einfach charmant und konsequent kompakt!

So wird Tiefenwärme zu einem klassischen Erlebnis. Wer höchste Ansprüche zu seinem Standard macht, der setzt sich in jedem Detail für eine maximale Qualität ein. In den Wärmekabinen der **CLASSIC**-Serie ist dieser Gedanke konsequent realisiert. **CLASSIC** ist in allen Größen und Ausführungen eine kompakte Lösung, harmonisch konzipiert und rundum in klassischer Geradlinigkeit umgesetzt.

Für klare Sicht und eine angenehme Atmosphäre sorgt die Klarglastür, die überzeugend den besonderen Charakter der **CLASSIC**-Kabine unterstreicht.



Unsere **CLASSIC** Infrarotkabinen sind in allen Ausführungen sowohl in der Qualität als auch in der Optik erstklassig. Die große Auswahl an Holzdesigns und attraktiven Echtholzpaneelen unterstreichen ihren natürlichen Flair.



CLASSIC maxi C-5 innen und außen in Aspe gegen Aufpreis



Classic | die Variable

Durch und durch natürlich: Material und Bauweise. So wird Tiefenwärme zu einem klassischen Erlebnis.

CLASSIC ist die Wärmekabine mit anmutigem Charme und natürlicher Bauweise. Decken und Wände sind innen und außen mit 12,5 mm Polarfichte Softline Profil in Elementbauweise konstruiert und geben der **CLASSIC** Wärmekabine ihren einmaligen Charakter. Das Besondere: Sie sind wahlweise auch in anderen hochwertigen Holzarten und Echtholzpaneelen erhältlich.

Strahlende Wärme: Die Infrarot-Technik

Je nach Größe sorgen 4, 5 oder 6 Keramikstrahler in Rück- und Vorderwand für eine ausgewogene, leistungsstarke Tiefenwärme. Je nach Kabinengröße liegt der Energieverbrauch zwischen 1,7 und 3,3 kW.



CLASSIC duo außen Esche-weiß, innen Red Cedar

Standard-Lieferumfang CLASSIC:

Wand-, Decken- und Bodenkonstruktion in Elementbauweise.
Innen- und Außenverkleidung 12,5 mm Polarfichte Softline-Profil.
Keramikstrahler. Sitzbank mit abgerundeter Vorderblende aus Weichholz. Berührungs- und Rückenschutz aus Weichholz.
Kunststoffrollrost, Ganzglastür klar.

Temperatur-Einstellbereich 30° C bis 70° C

Die Kabine sollte mindestens 20 Minuten vorgeheizt werden.

Anpassung der CLASSIC-Kabinen an Dach- und Wandschräge auf Anfrage!



CLASSIC quattro in Polarfichte ▲



CLASSIC single

Maße: B 110 x T 110 x H 200 cm

1,7 kW

Art.-Nr.: I3805

2.866,- €

Montage

151,- €

Fracht

151,- €



CLASSIC maxi 5-Eck

Maße: B 150 x T 150 x H 200 cm

3,3 kW

Art.-Nr.: 31668

4.449,- €

Montage

151,- €

Fracht

151,- €

Auf Anfrage liefern wir die CLASSIC maxi 5-Eck auch rollstuhlgerecht!



CLASSIC duo

Maße: B 140 x T 110 x H 200 cm

2,2 kW

Art.-Nr.: I3806

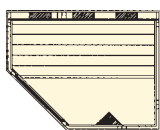
3.183,- €

Montage

151,- €

Fracht

151,- €



CLASSIC duo 5-Eck

Maße: B 140 x T 110 x H 200 cm

mit EckEinstieg, 2,2 kW

Art.-Nr.: I6563

3.502,- €

Montage

151,- €

Fracht

151,- €



CLASSIC quattro

Maße: B 180 x T 110 x H 200 cm

2,6 kW

Art.-Nr.: I6564

3.821,- €

Montage

151,- €

Fracht

151,- €



Auf Anfrage liefern wir CLASSIC auch für gewerbliche Nutzung.

Bei gewerblicher Nutzung der Infrarot-Wärmekabinen ist ein Anschluss an einen Münzautomaten möglich.

Classic | die Variable



Bei den Wärmekabinen **CLASSIC** kann man nicht nur ganz und gar in die wohlige Tiefenwärme der infraroten Strahlen eintauchen, sondern auch in die prächtigen Stimmungen der wunderschönen Farblichtkombination. Die Farblichtkombination unterstützt die Wirkungen des Tiefenwärme-Bades auf ideale Weise, denn jeder Farbe spricht man besondere Eigenschaften zu, die für Körper, Seele und Geist sehr förderlich sein können. Mit unserer Farblichtkombination Rainbow können Sie die Farben Rot, Gelb, Grün und Blau ganz nach Ihrer individuellen Vorliebe entweder mischen oder einzeln genießen. Sie lässt sich nachträglich ganz leicht in jede Kabine einbauen und ist über eine Fernbedienung steuerbar.

	<p>Farblichtkombinationen</p> <p>Zum Einbau einer Farblichtkombination ist eine Einbauhöhe von 10 cm erforderlich. Bei Infrarotkabinen entfällt die normale Leuchte.</p>
	<p>Rainbow: ø 33 cm, Höhe 9 cm Art.-Nr: 30071 982,- €</p>
	<p>LED-Lichtpaneel Maße: ca. B 65 / H 45 / T 3,8 cm Art.-Nr: 30232 982,- €</p>
	<p>Sitz- und Liegekomfort der Extraklasse</p> <p>Frotteebezogene Kokosmatte als Auflage für die Bank, Aufpreis p. lfm. Art.-Nr: 17124 149,- €</p> <p>Bank mit frotteebezogener Kokosmatte Aufpreis p. lfm. Art.-Nr: 17123 171,- €</p>

Änderungen und Zusatzausstattung gegen Aufpreis

2 Lautsprecher à 50 W / 4 Ohm im Wandelement unter den Bänken eingebaut	218,- €
Änderung der Höhe, Breite oder Tiefe	zzgl. 10%
Einbau eines zusätzlichen Strahlers unter der Bank	304,- €
Einbau eines zusätzlichen Strahlers zum separaten Ein- und Ausschalten	395,- €
Zusätzliche Rückenlehne	p. lfm. 42,- €
Zusätzliche Bank	p. lfm. 137,- €

Innen in Aspe 16 mm

CLASSIC single	211,- €
CLASSIC duo/duo 5-Eck	333,- €
CLASSIC quatro/maxi	456,- €

Innen in Red Ceder

CLASSIC single	363,- €
CLASSIC duo/duo 5-Eck	485,- €
CLASSIC quatro/maxi	608,- €

Andere Holzarten außen (3 Sichtseiten) in Aspe

CLASSIC single	211,- €
CLASSIC duo/duo 5-Eck	333,- €
CLASSIC quatro/maxi	456,- €

Andere Holzarten außen (3 Sichtseiten) in Red Ceder, Esche weiß, Buche oder Ahorn

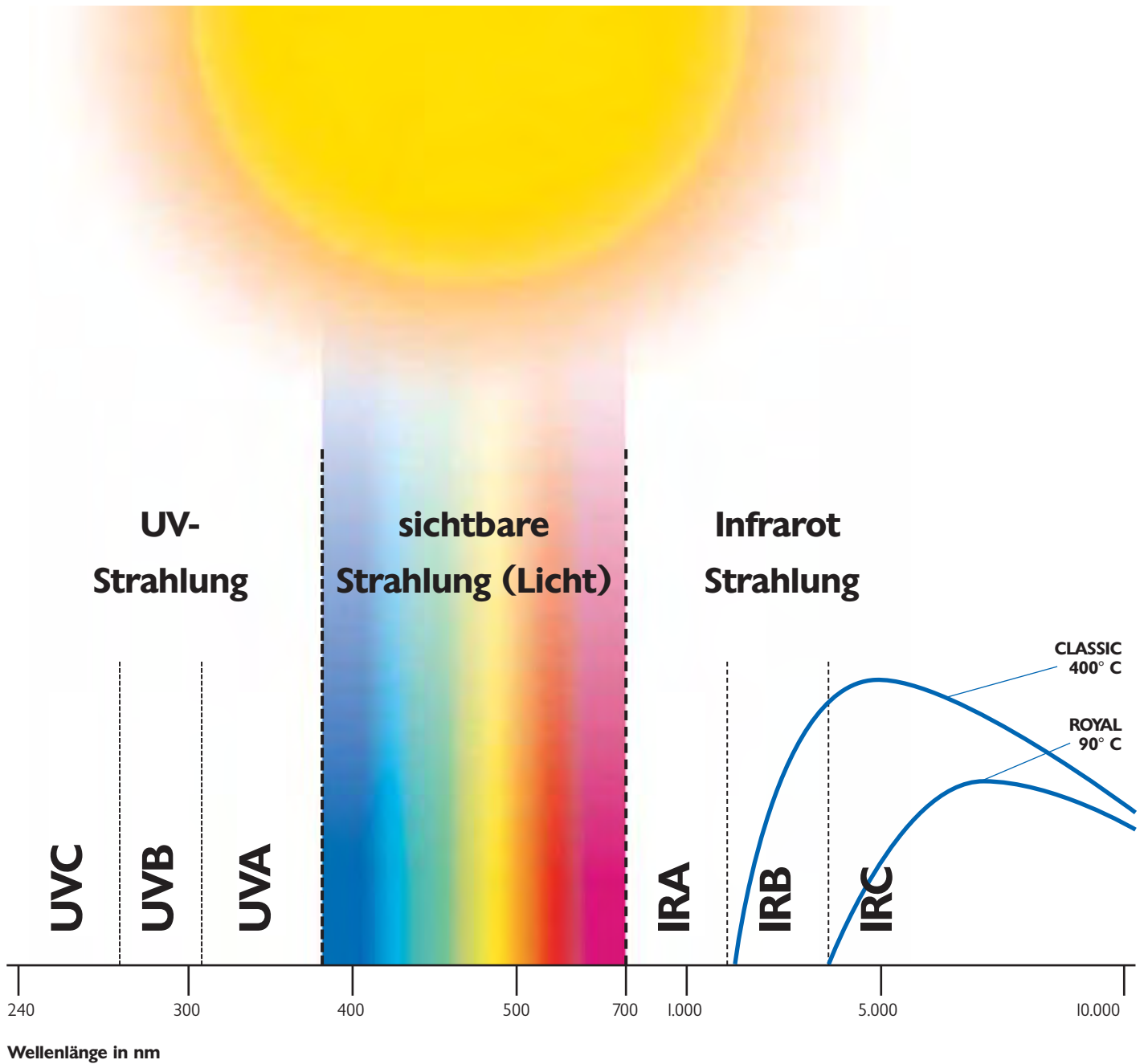
CLASSIC single	363,- €
CLASSIC duo/duo 5-Eck	485,- €
CLASSIC quatro/maxi	608,- €

Abschlussleisten außen, Sockel, Türrahmen
und Türgriffe farbig lackiert 141,- €



Weitere Standards:

- Für angenehmes Licht sorgt die Innenraumbelichtung, die in die Decke eingebaut ist.
- Für die schnelle und direkte Anwendung sorgt der steckerfertige Stromanschluss 230 V.



Das Geheimnis der infraroten Strahlung!

Das sichtbare Licht liegt im Wellenlängenbereich von 380 - 700 nm. Die Strahlen des darüberliegenden Wellenlängenbereiches, die infrarote Strahlung, besitzt die Eigenschaft, einen Körper direkt, d.h. ohne eine Erhöhung der Lufttemperatur zu erwärmen. Denn erst wenn Infrarotstrahlen auf einen Körper treffen, entfalten sie ihre Fähigkeit, Atome und Moleküle in Bewegung zu versetzen. So wird Energie frei, die wir als Wärme empfinden!

Die Wellenlängen unserer Infrarot-Wärmekabinen **ROYAL** und **CLASSIC** liegen im IRC-Bereich. Die Wellenlänge der abgegebenen Wärmestrahlung liegt nahe an den Werten des menschlichen Körpers und führt so zu einer optimalen Wärmeübertragung!