

PREISLISTE 2012

Gültig vom 01. Januar bis 31. Dezember 2012

Fertigschwimmbecken

Modena
Marina

Style

www.pools.de

RivieraPool®
FERTIGSCHWIMMBECKEN • WHIRLPOOLS



Modena *Style*

Modena ist der Inbegriff von Schlichtheit und Geradlinigkeit. Mit dem Modell „Style“ ist es gelungen, ein zeitgemäßes Fertigbecken in schickem Design auch sehr preisgünstig anzubieten. Die Einbauteile sind integriert, der Basalt-Randstein gehört schon mit zum Lieferumfang. Mit dem optionalen Sonnendeck, unter dem sich der Thermosafe Rollladen bewegt, entsteht eine hochmoderne Schwimmbadanlage, die Sie begeistern wird. Strömungs- und Massageanlagen sind auf Wunsch mittig im Treppenbereich integriert.




Marina *Style*




Das Marina „Style“ ist der platzsparende Pool mit einer schicken Treppen- und Sitzzone über Eck. Mit einer Breite von 3,2 m ist Marina das Herzstück des kompakten Badegartens.

Durch die Eckplatzierung der Treppe bleibt die volle Schwimmlänge von 5,9 m bestehen. Skimmer und Scheinwerfer sind dezent gegenüberliegend angebracht. Es bleibt viel Platz für die Gegenstromanlage.



Modena *Style* 710/810/910



Alle Abbildungen beinhalten Ausstattungspaket und Sonderzubehör.
Positionen der Einbauteile der Pakete sind nicht veränderbar.

**Modena „Style“ –
Das Einstückbecken im klassisch, eleganten Design.**

4-stufige Treppenanlage mit rutschhemmend profilierter Oberfläche und großzügigem Sitz- und Liegebereich.


6° Wandschräge und Rollladensicherheitskante mit integriertem Stahlrahmen. Boden in Sandwichbauweise, Isolierung 3 cm.

Wände einschalig mit Stabilisierungsstreben.
Einbaubecken zum ortsfesten Einbau mit Betonhinterfüllung.

Modena *Style*

Beckentyp	Modena Style	710	810	910
Maße in Meter:		7,10 x 3,70 x 1,50	8,10 x 3,70 x 1,50	9,10 x 3,70 x 1,50
Farbe: papyrus mit abgesetzten Stufen in grau		16.705,- A Mod 720 020 08	17.835,- A Mod 820 020 08	18.960,- A Mod 920 020 08
Ausstattungspaket				
1 Skimmer aus GFK mit Wasserniveaugler und Überlauf, werkseitig anlamiert, 2 Einlaufdüsen mit Grundelementen aus Rotguss, 1 seitlicher Ansaugfitting, 1 Bodenablaufmulde als Pumpensumpf mit Antiwirbeldeckel aus Edelstahl, 1 Unterwasserscheinwerfer mit GFK-Nische, Einsatz 300 W - 12 V mit Trafo und Kabelanschlussdose, Einbauteile: Edelstahl poliert		inkl.	inkl.	inkl.
Beckenumrandung aus Naturstein				
Basalt geflammt				
Gerade Steine, einseitig gerundet 50 x 35 x 4 cm inkl. 4 Ecksteine		inkl.	inkl.	inkl.
Zubehör				
Handlauf aus Edelstahl , für die Treppe, poliert, per Stück, links (40), rechts (30)		670,- A 2 322 0..	670,- A 2 322 0..	670,- A 2 322 0..
Haltestange aus Edelstahl , poliert, 2 m lang, per Stück		570,- A 2 303 080	570,- A 2 303 080	570,- A 2 303 080
Gegenschwimmanlage Twinjet 800 , Doppeldüsenanlage mit 2 Luftreglern, Pumpe 2,2 kW - 400 V, Düsen mit 2" Anschluss zum Einbetonieren, Verrohrung bauseits		4.445,- B 3 580 02.	4.445,- B 3 580 02.	4.445,- B 3 580 02.
2 Kleinscheinwerfer , 50 W - 12 V, Halogen mit Trafo 100 VA und 2 Anschlussdosen Kunststoff		1.535,- B 3 202 01.	1.535,- B 3 202 01.	1.535,- B 3 202 01.
Unterflur-Rollladenabdeckung				
Rollladenschacht-Integra , verlängert das Becken um 30 cm, inkl. abnehmbarer Blende		3.315,- A 3 916 054	3.315,- A 3 916 054	3.315,- A 3 916 054
Aufrollvorrichtung , elektrisch 24 V, mit Motor in der Welle, Schlüsseltaster, Schaltkasten mit Trafo		5.270,- A 2 200 300	5.270,- A 2 200 300	5.270,- A 2 200 300
Rollladenabdeckung aus PVC-Hohlkammerprofilen, 6 cm, mit Endstopfen wasserdicht vergossen				
Ausführung solar		4.005,- A 22 002 101	4.460,- A 22 002 102	4.915,- A 22 002 103
Ausführung weiß		2.590,- A 22 001 101	2.875,- A 22 001 102	3.160,- A 22 001 103
Sonnendeck Integra 370 , aus Cumaruholz, 25 mm stark, inkl. Sturzbalken aus Edelstahl und Niederhalterohr mit 4 Gurten		2.715,- A 3 938 040	2.715,- A 3 938 040	2.715,- A 3 938 040
Frachtkosten				
innerhalb BRD und Benelux		1.650,- N 9 210 000	1.650,- N 9 210 000	1.650,- N 9 210 000
Fracht für die Beckenumrandung mit dem Becken frei Haus, bei separater Lieferung		460,- N 9 200 000	460,- N 9 200 000	460,- N 9 200 000

Marina *Style* 600/750/900



Alle Abbildungen beinhalten Ausstattungspaket und Sonderzubehör.
Positionen der Einbauteile der Pakete sind nicht veränderbar.

**Marina „Style“ –
Das Einstückbecken im klassisch, eleganten Design.**

4-stufige Treppenanlage mit rutschhemmend profilierter Oberfläche und großzügigem Sitz- und Liegebereich.

Rollladensicherheitskante mit integriertem Stahlrahmen, Boden in Sandwichbauweise, Isolierung 3 cm.

Wände einschalig mit Stabilisierungsstreben.
Einbaubecken zum ortsfesten Einbau mit Betonhinterfüllung.

Marina *Style*

Beckentyp	Marina Style	600	750	900
Maße in Meter:		5,90 x 3,20 x 1,40	7,50 x 3,20 x 1,40	9,00 x 3,20 x 1,40
Farbe: papyrus mit abgesetzten Stufen in grau		13.210,- A 2 303 02 008	14.235,- A 2 303 02 008	15.980,- A 2 303 02 008
Ausstattungspaket				
1 Skimmer aus GFK mit Wasserniveauregler und Überlauf, werkseitig anlamiert, 2 Einlaufdüsen mit Grundelementen aus Rotguss, 1 seitlicher Ansaugfitting, 1 Bodenablaufmulde als Pumpensumpf mit Antiwirbeldeckel aus Edelstahl, 1 Unterwasserscheinwerfer mit GFK-Nische, Einsatz 300 W - 12 V mit Trafo und Kabelanschlussdose, Einbauteile: Edelstahl poliert		inkl.	inkl.	inkl.
Beckenumrandung aus Naturstein				
Basalt geflammt				
Gerade Steine, einseitig gerundet 50 x 35 x 4 cm inkl. 4 Ecksteine		inkl.	inkl.	inkl.
Zubehör				
Handlauf aus Edelstahl , für die Treppe, poliert, per Stück		420,- A 2 303 100	420,- A 2 303 100	420,- A 2 303 100
Haltestange aus Edelstahl , poliert, 2 m lang, per Stück		570,- A 2 303 080	570,- A 2 303 080	570,- A 2 303 080
Gegenschwimmanlage Twinjet 800 , Doppeldüsenanlage mit 2 Luftreglern, Pumpe 2,2 kW - 400 V, Düsen mit 2" Anschluss zum Einbetonieren, Verrohrung bauseits		4.445,- B 3 580 02.	4.445,- B 3 580 02.	4.445,- B 3 580 02.
Haltegriff 50 cm , aus Edelstahl, poliert		205,- B 2 303 04.	205,- B 2 303 04.	205,- B 2 303 04.
Unterflur-Rollabdeckung				
Rollladenschacht-Integra , verlängert das Becken um 30 cm, inkl. abnehmbarer Blende		2.870,- A 3 916 055	2.870,- A 3 916 055	2.870,- A 3 916 055
Aufrollvorrichtung , elektrisch, 24 V DC, mit Motor in der Welle, Schlüsseltaster, Schaltkasten mit Trafo		5.140,- A 2 200 301	5.140,- A 2 200 301	5.140,- A 2 200 301
Rollladenabdeckung aus PVC-Hohlkammerprofilen, 6 cm breit. Mit Endstopfen wasserdicht vergossen				
Ausführung solar , Unterseite schwarz		2.505,- A 22 302 120	3.210,- A 22 302 121	3.915,- A 22 302 122
Ausführung weiß		1.695,- A 22 301 120	2.895,- A 22 301 121	3.360,- A 22 301 122
Sonnendeck Integra 320 , aus Cumaruholz, 25 mm stark, inkl. Sturzbalken aus Edelstahl und Niederhalterrohr mit 4 Gurten		2.205,- A 3 938 041	2.205,- A 3 938 041	2.205,- A 3 938 041
Frachtkosten				
innerhalb BRD und Benelux		1.650,- N 9 210 000	1.650,- N 9 210 000	1.650,- N 9 210 000
Fracht für die Beckenumrandung mit dem Becken frei Haus, bei separater Lieferung		460,- N 9 200 000	460,- N 9 200 000	460,- N 9 200 000